

MANUAL DE USUARIO PARA LA ADMINISTRACIÓN DE BODEGAS EN EL SISTEMA DE BIENES E INVENTARIOS (eSBYE)



Ministerio de Economía y Finanzas

Dirección: Av. Amazonas entre Pereira y Unión Nacional de Periodistas
Plataforma Gubernamental de Gestión Financiera. Pisos 10 y 11.
Código postal: 170507 / Quito Ecuador
Teléfono: +(593 2) 3998300 / 400 / 500 - www.finanzas.gob.ec

Manual de Usuario para la Administración de bodegas en el Sistema de Bienes e Inventarios (eSBYE)

No está permitida la reproducción total o parcial de esta obra ni su tratamiento o transmisión electrónica o mecánica, incluida fotocopia, grabado u otra forma de almacenamiento y recuperación de información, sin autorización escrita del MINISTERIO DE ECONOMÍA Y FINANZAS DEL ECUADOR.

DERECHOS RESERVADOS

Copyright © 2024 primera edición

Documento propiedad de:

MINISTERIO DE ECONOMÍA Y FINANZAS DEL ECUADOR.

República del Ecuador.

Edición: Ministerio de Economía y Finanzas del Ecuador

Cubierta: Ministerio de Economía y Finanzas del Ecuador

Estructuración: Ministerio de Economía y Finanzas del Ecuador

Administración: Econ. Juan Carlos Vega

Ministro de Economía y Finanzas

Autor: Esp. Cristina Guerrero Castellanos

Analista del Centro de Servicios

Revisado: Esp. Fabián Vallejo Cando

Director Nacional de Soporte y Gestión de la Calidad

Aprobado: Mgs. Walter Medina

Subsecretario de los Sistemas de Información de las Finanzas Públicas

Fecha: 23 de enero de 2024

Ministerio de Economía y Finanzas

Dirección: Av. Amazonas entre Pereira y Unión Nacional de Periodistas
Plataforma Gubernamental de Gestión Financiera. Pisos 10 y 11.
Código postal: 170507 / Quito Ecuador
Teléfono: +(593 2) 3998300 / 400 / 500 - www.finanzas.gob.ec

Contenido

1.	INTRODUCCIÓN.....	4
2.	PROCEDIMIENTO.....	4
2.1.	Crear bodega padre	5
2.2.	Crear bodega hija (bodega transaccional)	8
2.3.	Modificar bodega	10
2.4.	Ubicaciones de bodega	10
2.4.1.	Crear ubicación de bodega.....	11
2.4.2.	Modificar ubicación de bodega.....	12
2.4.3.	Eliminar ubicación de bodega	12
2.4.4.	Consultar registro.....	13
2.4.5.	Nivel anterior	13
2.4.6.	Consultar todos los registros.....	13
2.5.	Encargado de bodega.....	13
2.5.1.	Crear Encargado de Bodega.....	14
2.5.2.	Consultar registro.....	15
2.5.3.	Nivel anterior	15
2.5.4.	Consultar todos los registros.....	15
2.6.	Usuarios de bodega.....	16
2.6.1.	Crear usuario de bodega	17
2.6.2.	Modificar usuario de bodega	19
2.6.3.	Consultar registro.....	19
2.6.4.	Nivel anterior	19
2.6.5.	Consultar todos los registros.....	19
2.7.	Jerárquico de bodega.....	19
2.8.	Consultar todos los registros.....	20

Manual de Usuario para la Administración de bodegas en el Sistema de Bienes e Inventarios (eSBYE)

1. INTRODUCCIÓN

Como requisito inicial para poder transaccionar en el sistema eSBYE, se deben crear bodegas en la herramienta informática, para que los bienes o inventarios que se registren en la misma puedan ser direccionados a cada una de estas y facilitar la administración de información mediante reportería, posteriormente.

La cantidad de bodegas que necesite cada entidad dependerá del manejo administrativo de cada una, de acuerdo con su tamaño, número de bodegas físicas, responsables, tipo de bodega entre otras características que serán expuestas en este manual.

2. PROCEDIMIENTO


Ingrese con su usuario y clave al Sistema de Bienes e Inventarios (eSBYE):

<https://ebye.finanzas.gob.ec/ebye/login/frmlogineByE.aspx>



The screenshot shows a login form titled "Datos del Usuario". It contains two input fields: "Usuario:" with the value "USR9500" and "Contraseña:" with seven dots. Below the fields is an "Ingresar" button. Below the form is a red "Importante:" warning box with the text: "El proceso de 'Recuperación de Contraseña' se debe ejecutar desde el sistema eSIGET".

Ingrese a la ruta: Catálogo / Administrativo / Bodegas:



The screenshot shows a navigation menu with the following structure:

- Catálogos
- Bienes
- Inventarios
- Administrativo
- Contabilidad
- Generales
- Bienes
- Bodegas









Ministerio de Economía y Finanzas

Dirección: Av. Amazonas entre Pereira y Unión Nacional de Periodistas
Plataforma Gubernamental de Gestión Financiera. Pisos 10 y 11.
Código postal: 170507 / Quito Ecuador
Teléfono: +(593 2) 3998300 / 400 / 500 - www.finanzas.gob.ec

Seleccione su entidad:

Catálogos Bienes Inventarios
095 - OPERADOR NACIONAL DE ELECTRICIDAD - CENACE
099 - AUTORIDAD PORTUARIA DE PUERTO BOLIVAR
100 - AUTORIDAD PORTUARIA DE ESMERALDAS
101 - AUTORIDAD PORTUARIA DE GUAYAQUIL
102 - AUTORIDAD PORTUARIA DE MANTA
104 - HOSPITAL GENERAL SAN FRANCISCO

Al ingresar, en la barra de opciones, se tendrán los siguientes botones:

-) Crear bodega 
-) Modificar bodega 
-) Ubicaciones de bodega 
-) Encargados de bodega 
-) Usuarios de bodegas 
-) Consultar Registro 
-) Jerárquico 
-) Consultar todos los registros 

2.1. Crear bodega padre

A nivel de la herramienta informática, es obligatorio tener un jerárquico de bodegas, siendo la cabeza, una bodega inicial, principal, o como lo verá a continuación, una bodega padre.

Esta bodega “padre” no figurará en ninguna transacción ni reporte a nivel de sistema, es solo un requisito para poder crear posteriormente a las bodegas transaccionales o denominadas “hijas”, por debajo de esta.

Presione esta opción para crear una bodega:

Ministerio de Economía y Finanzas

Dirección: Av. Amazonas entre Pereira y Unión Nacional de Periodistas
Plataforma Gubernamental de Gestión Financiera. Pisos 10 y 11.
Código postal: 170507 / Quito Ecuador
Teléfono: +(593 2) 3998300 / 400 / 500 - www.finanzas.gob.ec

BYE - Catálogos
Administrativo - Bodegas - Bodegas Padre

Ejercicio Actual	2023		
Institución	130 - 9999 - 0000	-	MINISTERIO DE ECONOMIA Y FINANZAS, MINISTERIO DE ECONOMIA Y FINANZAS - PLANTA CENTRAL



Crear

Sel	ID Bodega	Nombre	Dirección	It
-----	-----------	--------	-----------	----

En la pantalla, a continuación, llene todos los campos habilitados de esta pantalla de acuerdo con los datos de su entidad, con las siguientes aclaraciones:

- J) **Tipo de bodega:** de la lista de valor, seleccione: física o virtual. Generalmente, el tipo de bodega va a ser “física”. Las bodegas virtuales pueden aplicar para bodegas en el exterior del país y que usualmente lo manejan contadas entidades que, por ejemplo, tienen embajadas del Ecuador.
- J) **Clase de bodega:** de la lista de valor, seleccione de acuerdo a la estructura administrativa que maneja la entidad: bodega sólo de “Bienes”, bodega sólo de “Inventarios”, bodega para “Bienes e Inventarios” o bodega de “Especies”.
- J) **Último nivel:** en la bodega padre no se marca este campo ya que posteriormente esto permitirá crear y atar a las bodegas hijas.
- J) **Bodega padre:** en la bodega padre no se selecciona ningún dato, ya que arriba de esta bodega no hay ni debe haber otra bodega. Posteriormente, las bodegas hijas se atarán a esta bodega padre.



Ejemplo:

Bodegas - Crear

Institución:	130-9999-0000	MINISTERIO DE ECONOMIA Y FINANZAS - PLANTA C
ID Bodega:	9	
Nombre:	BODEGA PADRE O INICIAL	
Dirección:	PLATAFORMA GUBERNAMENTAL	
Sector:	NORTE	
Provincia:	1700 - PICHINCHA	Cantón: 1701 - QUITO
Tipo Bodega:	Física	Clase Bodega: Bienes e Inventarios
Último Nivel:	<input type="checkbox"/>	Inactivo: <input type="checkbox"/>
Bodega Padre:	<---- Elija una Opción ---->	
Observaciones:	BODEGA PADRE O INICIAL	




Al final de la pantalla se tienen los botones:

-) Crear : para confirmar la creación de la bodega.
-) Salir : para no grabar nada y regresar a pantalla principal del proceso.

Al guardar la información, la bodega padre o bodega inicial, no debe ser de último nivel, ni tener una bodega padre atada:

BYE - Catálogos
Administrativo - Bodegas - Bodegas Padre

Ejercicio Actual	2023	
Institución	130 - 9999 - 0000	MINISTERIO DE ECONOMIA Y FINANZAS, MINISTERIO DE ECONOMIA Y FINANZAS - PLANTA CENTRAL



Sel	ID Bodega	Nombre	Dirección	Inactivo	Tipo Bodega	Clase Bodega	Último Nivel	Bodega Padre
<input checked="" type="radio"/>	9	BODEGA PADRE O INICIAL	PLATAFORMA GUBERNAMENTAL	<input type="checkbox"/>	FISICA	BYE	<input type="checkbox"/>	

Nota: la bodega padre no necesita más pasos. Continúe, por favor, con la creación de las bodegas hijas.

2.2. Crear bodega hija (bodega transaccional)

Asegúrese de tener una bodega padre creada previamente, caso contrario, por favor, regrese al numeral 2.3., para realizar la actividad.

Presione esta opción para crear una bodega:

BYE - Catálogos
Administrativo - Bodegas - Bodegas Padre

Ejercicio Actual	2023		
Institución	130 - 9999 - 0000	-	MINISTERIO DE ECONOMIA Y FINANZAS, MINISTERIO DE ECONOMIA Y FINANZAS - PLANTA CENTRAL



Crear


Sel	ID Bodega	Nombre	Dirección	I
-----	-----------	--------	-----------	---

Llene todos los campos habilitados de esta pantalla de acuerdo con los datos de su entidad, con las siguientes aclaraciones:



- J) **Tipo de bodega:** de la lista de valor, seleccione: física o virtual. Generalmente, el tipo de bodega va a ser “física”. Las bodegas virtuales pueden aplicar para aquellas bodegas en el exterior del país y que usualmente las manejan contadas entidades que, por ejemplo, tienen embajadas del Ecuador.
- J) **Clase de bodega:** de la lista de valor, seleccione de acuerdo a la estructura administrativa que maneja la entidad: bodega sólo de “Bienes”, bodega sólo de “Inventarios”, bodega para “Bienes e Inventarios” o bodega de “Especies”.
- J) **Último nivel:** como es la bodega hija, la que sí va a ser parte de las transacciones del sistema, marque este campo, caso contrario, no podrá visualizar la bodega hija en las transacciones del sistema.
- J) **Bodega padre:** en la bodega hija, seleccione la bodega padre correspondiente, caso contrario, no podrá visualizar la bodega hija en las transacciones del sistema.

Bodegas - Crear

Institución:	130-9999-0000	MINISTERIO DE ECONOMIA Y FINANZAS - PLANTA C
ID Bodega:	10	
Nombre:	BODEGA DE BIENES E INVENTARIOS MEF	
Dirección:	PLATAFORMA GUBERNAMENTAL	
Sector:	NORTE	
Provincia:	1700 - PICHINCHA	Cantón: 1701 - QUITO
Tipo Bodega:	Física	Clase Bodega: Bienes e Inventarios
Último Nivel:	<input checked="" type="checkbox"/>	Inactivo: <input type="checkbox"/>
Bodega Padre:	BODEGA PADRE O INICIAL	
Observaciones:	BODEGA HIJA PARA TRANSACCIONAR EN EL SISTEMA	



Al final de la pantalla se tienen los botones:

-) Crear : para confirmar la creación de la bodega.
-) Salir : para no grabar nada y regresar a pantalla principal del proceso.

Al guardar la información, se visualizará la siguiente estructura jerárquica: una bodega padre, que no es de último nivel y la bodega hija, que sí está marcada como último nivel y tiene atada una bodega padre:

BYE - Catálogos
Administrativo - Bodegas - Bodegas Padre

Ejercicio Actual	2023						
Institución	130 - 9999 - 0000	MINISTERIO DE ECONOMIA Y FINANZAS, MINISTERIO DE ECONOMIA Y FINANZAS - PLANTA CENTRAL					

Sel	ID Bodega	Nombre	Dirección	Inactivo	Tipo Bodega	Clase Bodega	Último Nivel	Bodega Padre
<input checked="" type="radio"/>	10	BODEGA DE BIENES E INVENTARIOS MEF	PLATAFORMA GUBERNAMENTAL	<input type="checkbox"/>	FISICA	BYE	<input checked="" type="checkbox"/>	BODEGA PADRE O INICIAL
<input type="radio"/>	9	BODEGA PADRE O INICIAL	PLATAFORMA GUBERNAMENTAL	<input type="checkbox"/>	FISICA	BYE	<input type="checkbox"/>	

Nota: Continúe, por favor, con los siguientes pasos para completar los datos de la bodega transaccional (hija).

Ministerio de Economía y Finanzas

Dirección: Av. Amazonas entre Pereira y Unión Nacional de Periodistas
Plataforma Gubernamental de Gestión Financiera. Pisos 10 y 11.
Código postal: 170507 / Quito Ecuador
Teléfono: +(593 2) 3998300 / 400 / 500 - www.finanzas.gob.ec

2.3. Modificar bodega

Utilice esta opción cuando necesite corregir algún dato ingresado en los pasos anteriores, siempre y cuando esa bodega no sea parte aún de ninguna transacción en el sistema.

2.4. Ubicaciones de bodega

Una vez que haya creado la o las bodegas hijas (bodegas transaccionales o de último nivel) seleccione una de ellas y presione el botón: “Ubicaciones de bodega”:







BYE - Catálogos
Administrativo - Bodegas - Bodegas Padre

Hjercicio Actual	2021
Institución	130 9000 0000 - MINISTERIO DE ECONOMIA Y FINANZAS, MINISTERIO DE ECONOMIA Y FINANZAS PLANTA CENTRAL

Ubicaciones Bodega


Sel	ID Bodega	Nombre	Dirección	Inactivo	Tipo Bodega	Clase Bodega	Último Nivel	Bodega Padre
	10	BODEGA DE BIENES E INVENTARIOS MFE	PLATAFORMA GOBIERNAMENTAL	<input type="checkbox"/>	FISICA	RVE	<input checked="" type="checkbox"/>	BODEGA PADRE O INICIAL

En la nueva pantalla se mostrarán los siguientes botones:

- Crear ubicación de bodega 
- Modificar ubicación de bodega 
- Eliminar ubicación de bodega 
- Consultar registro 
- Nivel anterior 
- Consultar todos los registros 

BYE - Catálogos
Administrativo - Bodegas - Bodegas Padre - Ubicaciones Bodega

Ejercicio Actual	2023	
Institución	130 - 9999 - 0000	MINISTERIO DE ECONOMIA Y FINANZAS, MINISTERIO DE ECONOMIA Y FINANZAS - PLANTA CENTRAL
Bodega	BODEGA DE BIENES E INVENTARIOS MEF	



Sel	ID Ubicación	Nombre	Usuario Creación	Fecha Creado	Usuario Modificación	Fecha Modificado	Observaciones	Inactivo
1								

Filtros:

2.4.1. Crear ubicación de bodega

Cuando ingrese a esta opción llene los dos campos habilitados, estos son: nombre de la ubicación y observaciones.

Ejemplo:

Ubicaciones de Bodega - CREAR

Bodega:

Nombre:

Observaciones:

LA QUE CADA ENTIDAD CONSIDERE AÑADIR

Estado Bodega:

Inactivo: inactivo



Presione el botón CREAR, de la parte inferior de la pantalla para confirmar el proceso, caso contrario presione el botón SALIR.

Nota: Las “Ubicaciones de Bodega” pueden ser interpretadas como “Ubicaciones de los bienes”. Por lo tanto, en el sistema, usted puede crear tantas ubicaciones como tenga la institución de manera física. El objetivo de estos datos es para darle una característica adicional a los bienes de larga duración y control administrativo y mediante consulta o reportería en el sistema, conocer en dónde (físicamente) están ubicados. Si la bodega es sólo de Inventarios, no es necesario crear tantas

ubicaciones porque por su naturaleza, los inventarios no tienen las características de “ubicación” en el sistema, por lo tanto, para una bodega de Inventarios o Especies basta con crear 1 ubicación para continuar con el siguiente paso, que es: “Encargados de Bodega”.

A continuación, un ejemplo de las ubicaciones creadas:

BYE - Catálogos								
Administrativo - Bodegas - Bodegas Padre - Ubicaciones Bodega								
Ejercicio Actual		2023						
Institución		130 0000 - 0000 - MINISTERIO DE ECONOMIA Y FINANZAS, MINISTERIO DE ECONOMIA Y FINANZAS - PLANTA CENTRAL						
Bodega		BODEGA DE BIENES E INVENTARIOS MFF						
Sel	ID Ubicación	Nombre	Usuario Creación	Fecha Creado	Usuario Modificación	Fecha Modificado	Observaciones	Inactivo
<input type="radio"/>	125882	DEPARTAMENTO DE RRHH	USR9500	10/11/2023			LA QUE CADA ENTIDAD CONSIDERE AÑADIR	<input type="checkbox"/>
<input type="radio"/>	125881	DESPACHO MINISTERIAL	USR9500	10/11/2023			LA QUE CADA ENTIDAD CONSIDERE AÑADIR	<input type="checkbox"/>
<input type="radio"/>	125880	PRIMER PISO	USR9500	10/11/2023			LA QUE CADA ENTIDAD CONSIDERE AÑADIR	<input type="checkbox"/>
<input type="radio"/>	125879	PLANTA BAJA	USR9500	10/11/2023			LA QUE CADA ENTIDAD CONSIDERE AÑADIR	<input type="checkbox"/>

2.4.2. Modificar ubicación de bodega

Utilice el botón “Modificar” en caso de necesitar corregir o actualizar la “Ubicación de Bodega” requerida.

2.4.3. Eliminar ubicación de bodega

Utilice el botón “Eliminar” en caso de ya no querer contar con la ubicación de bodega seleccionada, siempre y cuando, esta no tenga referencias de bienes atados a la misma. Posterior a la eliminación y si así lo requiere puede ingresar una nueva.

2.4.4. Consultar registro

Utilice esta opción si requiere revisar lo registrado en pantalla. Seleccione la ubicación de bodega y presione el botón “Consultar registro”.

2.4.5. Nivel anterior

Utilice esta opción para regresar a la pantalla principal de “BODEGAS”.


2.4.6. Consultar todos los registros

En caso de haber utilizado los filtros de consulta, disponibles al final de la pantalla, para buscar alguna información específica de los comparecientes, utilice esta opción para reanudar toda la información contenida en la misma.

2.5. Encargado de bodega

Como tercer requisito para que los datos de una bodega en el sistema eSBYE estén completos, es asignarle un encargado solamente, es decir, a nivel de sistema no puede haber más de 1 encargado activo.

Una vez que haya creado la o las bodegas hijas (bodegas transaccionales o de último nivel) y ubicaciones para cada, seleccione una de ellas y presione el botón: “Encargados de bodega”.





BYE - Catálogos								
Administrativo - Bodegas - Bodegas Padre								
Ejercicio Actual		2023						
Institución		130 9999 - 0000		MINISTERIO DE ECONOMIA Y FINANZAS, MINISTERIO DE ECONOMIA Y FINANZAS - PLANTA CENTRAL				
								
Sel	ID Bodega	Nombre	Dirección	Inactivo	Tipo Bodega	Clase Bodega	Último Nivel	Bodega Padre
<input checked="" type="radio"/>	10	BODEGA DE BIENES E INVENTARIOS MCF	PLATAFORMA GUBERNAMENTAL	<input type="checkbox"/>	FISICA	BYE	<input checked="" type="checkbox"/>	BODEGA PADRE ORIGINAL

Ministerio de Economía y Finanzas

Dirección: Av. Amazonas entre Pereira y Unión Nacional de Periodistas
 Plataforma Gubernamental de Gestión Financiera. Pisos 10 y 11.
 Código postal: 170507 / Quito Ecuador
 Teléfono: +(593 2) 3998300 / 400 / 500 - www.finanzas.gob.ec

En la nueva pantalla se mostrarán los siguientes botones:

BYE - Catálogos								
Administrativo - Bodegas - Bodegas Padre - Encargados								
Ejercicio Actual	2023							
Institución	130 - 9999 - 0000	ENTIDAD 130-0-0, ENTIDAD 130-9999-0						
Bodega	BODEGA EXISTENCIAS (SUMINISTROS CC)							
Sel	Orden	Creación	Cédula	Nombre	Descripción Cargo	Fecha Inicio Encargo	Fecha Fin Encargo	Inactivo
1								
Filtros								

-) Crear encargado de bodega 
-) Consultar registro 
-) Nivel Anterior 
-) Consultar todos los registros 

2.5.1. Crear Encargado de Bodega

Cuando ingrese a esta opción llene los campos habilitados, estos son:

-) **Cédula:** tiene que estar activo en el distributivo institucional SPRYN.
-) Los campos “**Apellidos y nombres del encargado**” y “**Descripción del cargo**” se llenan por defecto si la cédula ingresada en el campo anterior es correcta.
-) **Fecha de Inicio del encargo:** la que corresponda.
-) **Fecha de Finalización del encargo:** se activa con la fecha correspondiente cuando se cambie de encargado de bodega.
-) **Tipo de anexo:** escoja una opción que respalde esta parametrización.
-) **Archivo a subir:** desde su PC seleccione un documento en PDF que sea congruente con el tipo de anexo que escogió en el campo anterior.
-) **Ubicación:** según la o las ubicaciones parametrizadas para esa bodega, seleccione aquella donde se encuentre la persona seleccionada.

Encargado de Bodega - Crear	
Bodega:	10 BODEGA DE BIENES E INVENTARIOS MEF
Secuencial:	1
Cédula:	1854251010
Apellidos y Nombres del Encargado:	MONCAYO PAOLA
Descripción del Cargo:	SERVIDOR PUBLICO
Fecha de Inicio del Encargo:	10/11/2023 (dd/mm/aaaa)
Fecha de Finalización del Encargo:	
Tipo de Anexo:	CONTRATO
Archivo a Subir:	Seleccionar archivo Oficio Nro. M...23-5835-O.pdf
Inactivo:	<input type="checkbox"/>
Ubicación:	PLANTA BAJA



2.5.2. Consultar registro

Utilice esta opción si requiere revisar lo registrado en pantalla. Seleccione el encargado de bodega y presione el botón “Consultar registro”.

2.5.3. Nivel anterior

Utilice esta opción para regresar a la pantalla principal de “BODEGAS”.

2.5.4. Consultar todos los registros

En caso de haber utilizado los filtros de consulta, disponibles al final de la pantalla, para buscar alguna información específica de los comparecientes, utilice esta opción para reanudar toda la información contenida en la misma.

Encargado de Bodega - Actualizar Ubicación	
Bodega:	10 BODEGA DE BIENES E INVENTARIOS MEF
Secuencial:	3
Cédula:	
Apellidos y Nombres del Encargado:	MONCAYO PAOLA
Descripción del Cargo:	SERVIDOR PUBLICO
Fecha de Inicio del Encargo:	10/11/2023 (dd/mm/aaaa)
Fecha de Finalización del Encargo:	
Tipo de Anexo:	CONTRATO Oficio Nro. MEF-SC
Inactivo:	<input type="checkbox"/>
Ubicación:	PLANTA BAJA



2.6. Usuarios de bodega

Con el objetivo de que todos los usuarios que tengan acceso, con su clave, al Sistema de Bienes e Inventarios, puedan ejecutar movimientos y aprobaciones y/o navegar como consulta a través de las transacciones de la herramienta, es imprescindible utilizar esta opción “Usuarios de bodega” para parametrizar a todos aquellos que requieran manejar información de la misma. Esta parametrización la realiza el usuario que tenga el perfil de bodeguero.

Entonces, esta parametrización se realizará por cada bodega hija (transaccional) según se requiera asignar a los diferentes usuarios. Es dar permisos a los diferentes usuarios para su utilización y transacción.

Seleccione una bodega de último nivel presione el botón: “Usuarios de bodega”.

BYE - Catálogos
Administrativo - Bodegas - Bodegas Padre

Ejercicio Actual	2023	
Institución	130 - 9999 - 0000	MINISTERIO DE ECONOMIA Y FINANZAS, MINISTERIO DE ECONOMIA Y FINANZAS - PLANTA CENTRAL










Usuarios de Bodegas

Sel	ID Bodega	Nombre	Dirección	Inactivo	Tipo Bodega	Clase Bodega
<input checked="" type="radio"/>	10	BODEGA DE BIENES E INVENTARIOS MEF	PLATAFORMA GUBERNAMENTAL	<input type="checkbox"/>	FISICA	BYE

En la nueva pantalla se mostrarán los siguientes botones:

BYE - Catálogos
Administrativo - Bodegas - Bodegas Padre - Usuarios

Ejercicio Actual	2023	
Institución	130 - 9999 - 0000	MINISTERIO DE ECONOMIA Y FINANZAS, MINISTERIO DE ECONOMIA Y FINANZAS - PLANTA CENTRAL
Bodega	BODEGA DE BIENES E INVENTARIOS MEF	












Sel	Usuario	Cédula	Inactivo
		1	

[Filtros:](#)

-) Crear usuario de bodega 
-) Modificar usuario de bodega 
-) Consultar registro 
-) Nivel Anterior 
-) Consultar todos los registros 

2.6.1. Crear usuario de bodega

Cuando ingrese a esta opción llene cualquiera de los siguientes campos:

-) **Cédula:** si ingresa este campo, el usuario se llena por defecto.
-) **Usuario:** si ingresa este campo, la cédula se llena por defecto.

Sugerencia: si conoce el usuario es preferible que llene el campo “USUARIO” en lugar de la cédula, ya que los usuarios son únicos a nivel del eSIGEF y el sistema eSBYE acepta sólo usuarios activos. En cambio, ha habido casos que al colocar cédula el sistema trae un usuario pero no necesariamente activo. Esto sucede porque la misma persona puede tener varios usuarios en su vida por cambios de institución.

Usuario de Bodega - Crear	
Bodega:	10 BODEGA DE BIENES E INVENTARIOS MEF
Cédula:	1788522222
Usuario:	GUERRMFCON GUERRERO CRISTINA
Estado Usuario:	ACTIVADO
Inactivo:	<input type="checkbox"/>



Una vez creados 1 o varios usuarios se visualizaría como se indica a continuación. En este ejemplo, se ha dado permisos a tres personas para que transacciones o consulten en la BODEGA NUEVA PLATAFORMA GUBERNAMENTAL.

BYE - Catálogos				
Administrativo - Bodegas - Bodegas Padre - Usuarios				
Ejercicio Actual	2023			
Institución	130 - 9999 - 0000	MINISTERIO DE ECONOMIA Y FINANZAS, MINISTERIO DE ECONOMIA Y FINANZAS - PLANTA CENTRAL		
Bodega	BODEGA NUEVA PLATAFORMA GUBERNAMENTAL			
Sel	Usuario	Cédula	Inactivo	
<input type="radio"/>	AJIMENEZMF	08016	<input checked="" type="checkbox"/>	
<input type="radio"/>	EBENITEZMF	17088	<input type="checkbox"/>	
<input type="radio"/>	MRLOPEZMF	17152	<input type="checkbox"/>	

2.6.2. Modificar usuario de bodega

Cuando ingrese a esta opción llene los campos habilitados, estos son:

2.6.3. Consultar registro

Utilice esta opción si requiere revisar lo registrado en pantalla. Seleccione el encargado de bodega y presione el botón “Consultar registro”.

2.6.4. Nivel anterior

Utilice esta opción para regresar a la pantalla principal de “BODEGAS”.

2.6.5. Consultar todos los registros

En caso de haber utilizado los filtros de consulta, disponibles al final de la pantalla, para buscar alguna información específica de los comparecientes, utilice esta opción para reanudar toda la información contenida en la misma.

2.7. Jerárquico de bodega

Esta opción permite consultar el detalle de todos los registros creados bajo una bodega padre. Presione el botón “Jerárquico” y el sistema le mostrará un reporte en PDF:

BYE - Catálogos
Administrativo - Bodegas - Bodegas Padre

Fjercicio Actual	2023	
Institución	130 - 9999 - 0000	MINISTERIO DE ECONOMIA Y FINANZAS, MINISTERIO DE ECONOMIA Y FINANZAS PLANTA CENTRAL











Sel	ID Bodega	Nombre	Dirección	Inactivo	Tipo Bodega	Clase Bodega	Último Nivel
<input checked="" type="radio"/>	10	BODEGA DE BIENES F INVENTARIOS MEF	PLATAFORMA GUBERNAMENTAL	<input type="checkbox"/>	FISICA	BYE	<input checked="" type="checkbox"/>

Ministerio de Economía y Finanzas

Dirección: Av. Amazonas entre Pereira y Unión Nacional de Periodistas
Plataforma Gubernamental de Gestión Financiera. Pisos 10 y 11.
Código postal: 170507 / Quito Ecuador
Teléfono: +(593 2) 3998300 / 400 / 500 - www.finanzas.gob.ec

 REPÚBLICA DEL ECUADOR ENTIDAD 130-9999-0 REPORTE JERÁRQUICO DE BODEGAS											
Ejercicio Fiscal:		2024		Página:		1 de 1		Fecha:		5/10/2024	
Código de la Institución:		130-9999-0000		Hora:		5:24:53 PM		Reporte:		R3082-323.rpt	
				Usuario:		Usr01630					
ID Bodega	Bodega	ID Bodega Padre	Nivel	Fecha Registro	Clase Bodega	Tipo Bodega	Estado	Encargado	Fecha Inicio Fin.	Último Nivel	
1	MINISTERIO DE FINANZAS		1	18/07/2016	ALMACEN	FISCAL	ACTIVA			N	
8	BODEGA EXISTENCIAS (ADMINISTRACION)	1	2	28/07/2022	ALMACEN	FISCAL	ACTIVA	STANISLAV ULTRAFRAN ROMO III D PAUL RODRIGO	01/07/2023	N	

2.8. Consultar todos los registros

En caso de haber utilizado los filtros de consulta, disponibles al final de la pantalla, para buscar alguna información específica de las bodegas, utilice esta opción para reanudar toda la información contenida en la misma.